

2010年 寅年




サクラエスアイ株式会社

開運虎

しっぽを引いて
頭を動かします。



↑紙目↓

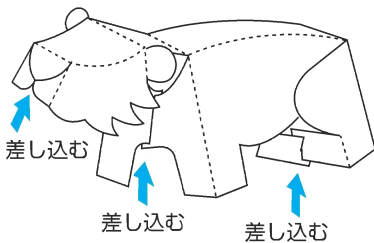


作：畑野みつお（ペーパークラフト作家）

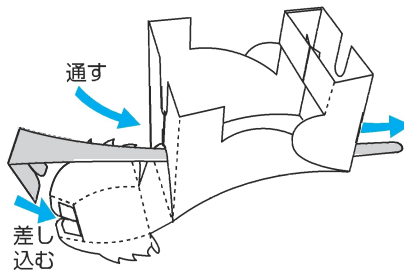
二つ折り

組み立て方

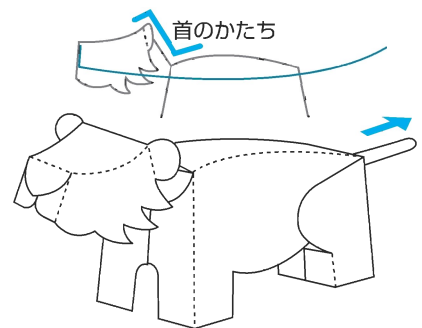
1 台紙からパーツをはずし、
図のように折りぐせを付けてから
矢印部分を差し込んで行く。



2 しっぽの前方を折り、
先を胴体の中へ通して
お尻から出す。
前方は矢印の位置に差し込む。



3 全体を整えて完成。
しっぽを引いて頭を動かします。



「2010年 寅年 開運虎」のペーパークラフトについて

はじめに

- ＊ このペーパークラフトは、2010年分当社卓上カレンダーと一緒に配布したものを当社ホームページ(www.sakurasi.com)でダウンロード出来るようにしたものです。

著作権

- ＊ このペーパークラフトの著作権は、畑野みつおさんにあり、本人に承諾を得て掲載しております。
- ＊ このペーパークラフトは個人的使用目的に限り印刷ができます。ネタの変更は認められません。また無断転載を固く禁じます。

注意事項

- ＊ ペーパークラフトを作成の際には、ハサミやカッター等が必要になります。くれぐれも事故にはご注意ください。

免責

- ＊ このペーパークラフトが原因で万が一事故が起こった場合、サクラエスアイ(株)では補償できかねますのでご了承下さい。

