

「2019年 開運に猪突猛進 亥年」のペーパークラフトについて

はじめに

- * このペーパークラフトは、2019年分弊社卓上カレンダーとセットで配布したものを弊社Webサイト(www.sakurasi.com)でダウンロード出来るようにしたものです。

著作権

- * このペーパークラフトの著作権は、畑野みつおさんにあり、本人に承諾を得て掲載しております。
- * このペーパークラフトは個人的使用目的に限り印刷ができます。データの変更は認められません。また無断転載を固く禁じます。

注意事項

- * ①ペーパークラフトを作成の際には、ハサミやカッター等が必要になります。くれぐれも事故にはご注意ください。
- ②ハサミやカッター等を使用の際には机等を傷つけないように気を付けて下さい。
- ③ペーパークラフトで手等を切らないように気を付けて下さい。

免責

- * このペーパークラフトが原因で万が一事故が起こった場合、サクラエスアイ(株)では補償できませんのでご了承下さい。

作り方

- * ①ハサミやカッター等で実線「—」を切ります。
- ②点線「…」は「組み立て方」を見ながら山折り、谷折しします。
※あらかじめ定規等堅い物で点線をなぞると折れやすくなります。
- ③「組み立て方」を見ながら組み立てます。




2019年 開運に
猪突猛進 亥年
ペーパークラフト

2018年11月吉日
サクラエスアイ株式会社
ペーパークラフト作成委員会


開運に猪突猛進

亥年

2019



完成図



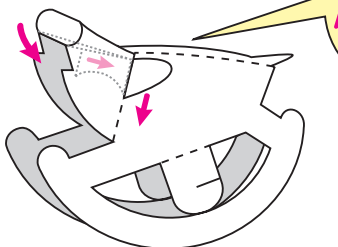
サクラエスアイ株式会社

作：畑野みつお
(ペーパークラフト作家)

組み立て方

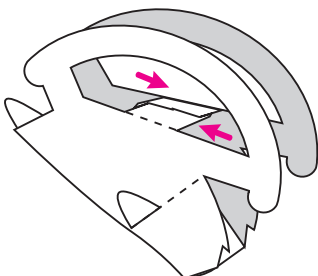
台紙からパーツをはずし
図を参考に、しっかりと
折りぐせを付けておく

- ① 鼻先を折りたたみ耳部を
内側から差し出し 下にずらし止める

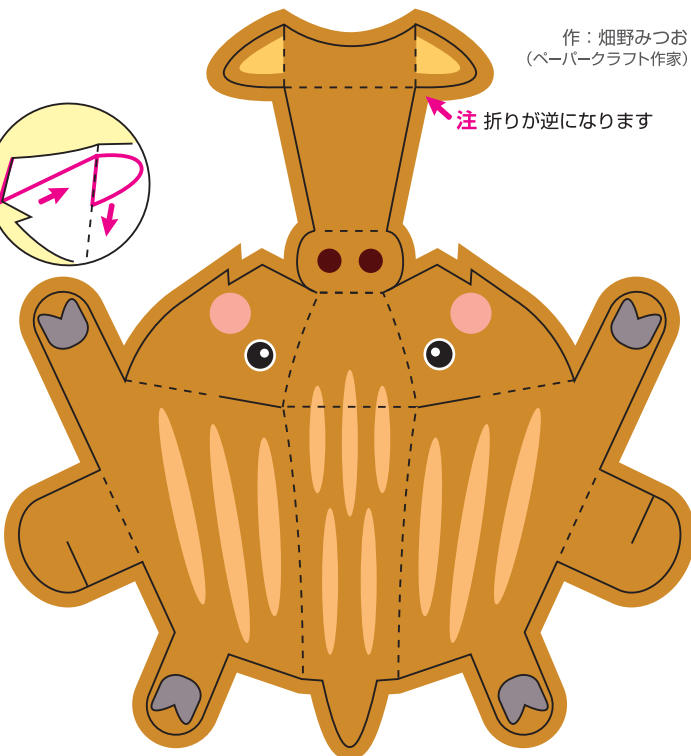
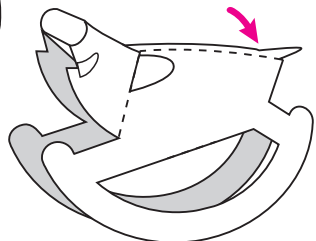


注 折りが逆になります

- ② お腹部を差し込んで止める



- ③ 出来上がりです
おしりを押してスイング



※うり坊も同じ組立てです