




七福神 宝船の船

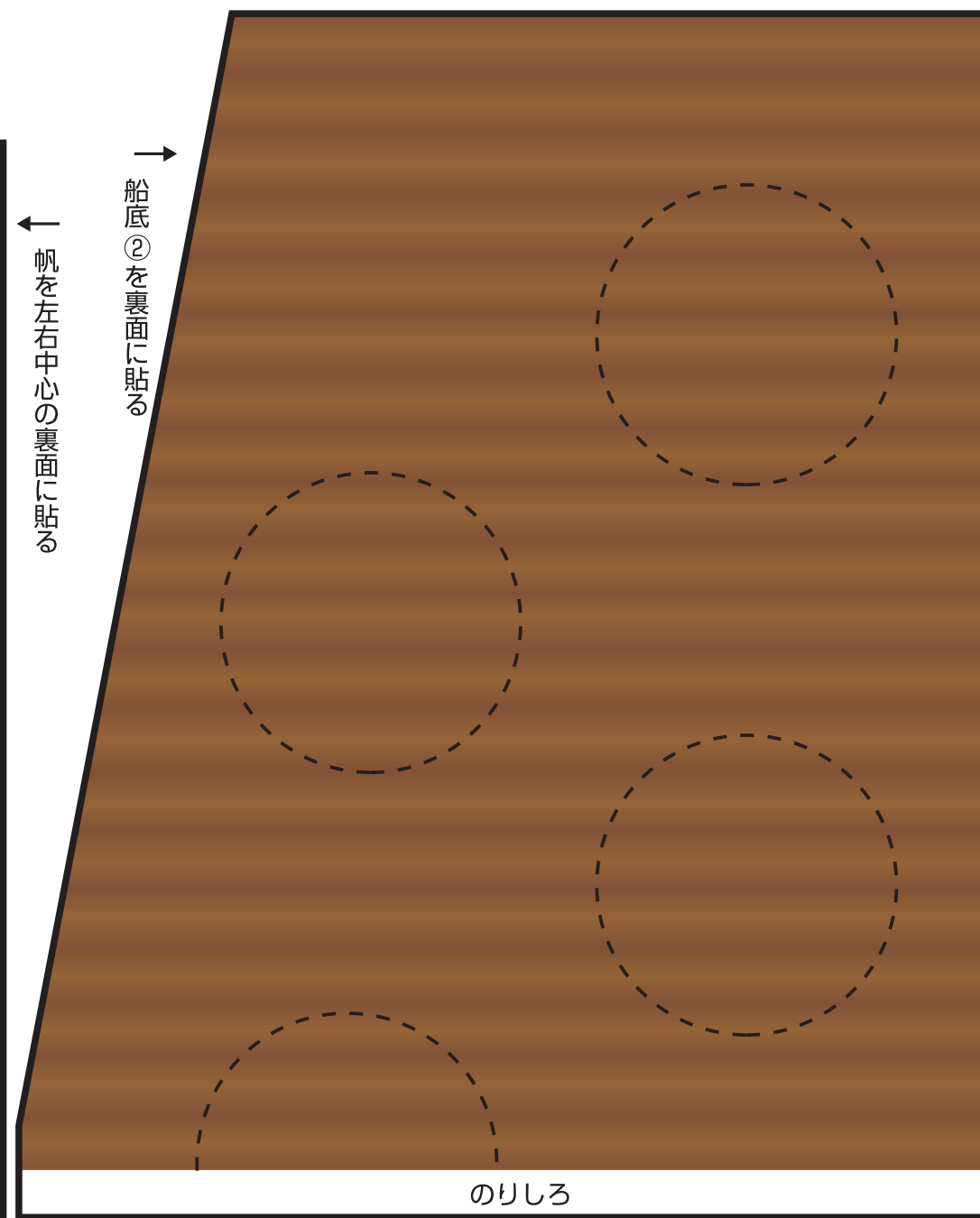

宝船の組み立て方

- 用意する道具：ハサミ／定規／両面テープ(のり)
- 黒線に沿ってハサミで切り取る
- 点線部分に定規を添え折グセを付けて折り曲げる
- のりしろ部分に両面テープで貼る又はのりで貼る



七福神 宝船の甲板

- 黒線に沿ってハサミで切り取る
- のりしろ部分を両面テープで貼る

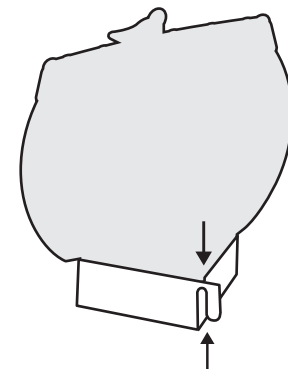


七福神 宝船の帆

■ 黒線に沿ってハサミで切り取る



完成図



裏側で差し込む



折り線まで切り込む

折り線(点線)まで切り込む

甲板の後中心に貼る



サクラエスアイ株式会社